




# Cartão Digital

## Saiba como acessar

# Acesso por meio do portal CABESP

Veja como acessar



# Acesso – Portal

Acesse o portal da CABESP  
[www.cabesp.com.br](http://www.cabesp.com.br) e  
clique no botão  
"Beneficiários".



# Acesso – Portal

Insira o seu usuário e senha e clique no botão **"Entrar"**.

Caso este seja o seu primeiro acesso ou você tenha esquecido a sua senha, volte para a página de *Informativos* e acesse o manual **"Primeiro acesso / Usuário sem senha"**.

**cabesp**

### Login

Usuário

Senha

[Esqueceu a Senha?](#)

**Entrar**

### Primeiro Acesso

Caso este seja o seu primeiro acesso no Portal Cabesp, clique no botão abaixo para ser direcionado ao nosso assistente de primeiro acesso.

**Primeiro Acesso**

### Acesso Adicional

Caso seu acesso seja adicional de um prestador credenciado, clique no botão abaixo.

**Acesso Adicional**



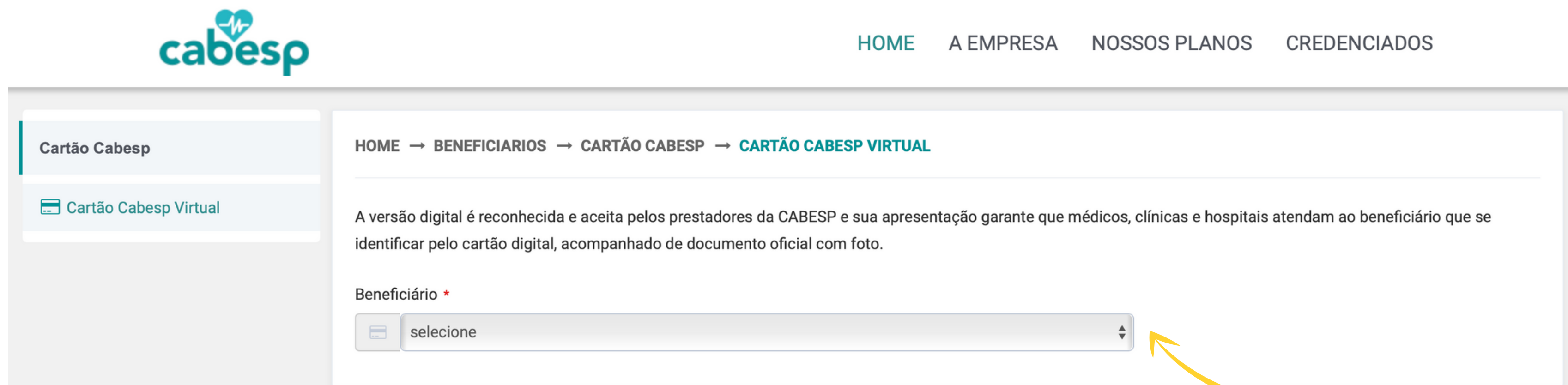
# Acesso – Portal

Na coluna "Meus dados Cadastrais" clique no botão **"Cartão Cabesp Virtual"**.

The screenshot displays the Cabesp portal interface. At the top, the Cabesp logo is on the left, and navigation links (HOME, A EMPRESA, NOSSOS PLANOS, CREDENCIADOS) are on the right. Below this is a breadcrumb trail: HOME → BENEFICIÁRIO. The main content area is divided into three columns: 'Meus Dados Cadastrais', 'Serviços Financeiros', and 'Assistência à Saúde'. The 'Meus Dados Cadastrais' column contains a list of options: 'Dados Cadastrais', 'Cartão Cabesp Virtual', 'Recadastramento', 'Cancelamento', 'Modelos de Declarações', 'Manuais', and 'Lei Geral de Proteção de Dados'. A yellow arrow points to the 'Cartão Cabesp Virtual' option. The 'Serviços Financeiros' column includes '2º Via Boleto/Reagendamento de Débito', 'Reembolso', 'Demonstrativos e Extratos', and 'Dados para Pagamento'. The 'Assistência à Saúde' column lists 'Autorização de Procedimento', 'Contagem de Sessões', 'Consulta Cobertura de Procedimento', 'Monitoramento de Doenças Crônicas', 'Programas da Saúde', 'Partos realizados', and 'Rede de Atendimento'.

Meus Dados Cadastrais		Serviços Financeiros		Assistência à Saúde	
	Dados Cadastrais		2º Via Boleto/Reagendamento de Débito		Autorização de Procedimento
	<b>Cartão Cabesp Virtual</b>		Reembolso		Contagem de Sessões
	Recadastramento		Demonstrativos e Extratos		Consulta Cobertura de Procedimento
	Cancelamento		Dados para Pagamento		Monitoramento de Doenças Crônicas
	Modelos de Declarações				Programas da Saúde
	Manuais				Partos realizados
	Lei Geral de Proteção de Dados				Rede de Atendimento

# Acesso – Portal




The screenshot shows the CABESP portal interface. At the top left is the CABESP logo. At the top right are navigation links: HOME, A EMPRESA, NOSSOS PLANOS, and CREDENCIADOS. On the left side, there is a sidebar with two options: 'Cartão Cabesp' and 'Cartão Cabesp Virtual'. The main content area shows a breadcrumb trail: HOME → BENEFICIARIOS → CARTÃO CABESP → CARTÃO CABESP VIRTUAL. Below this, there is a text block explaining that the digital version is recognized and accepted by CABESP providers. Underneath, there is a label 'Beneficiário \*' followed by a dropdown menu with the text 'selecione'. A yellow arrow points to this dropdown menu.

**cabesp**

HOME → BENEFICIARIOS → CARTÃO CABESP → **CARTÃO CABESP VIRTUAL**

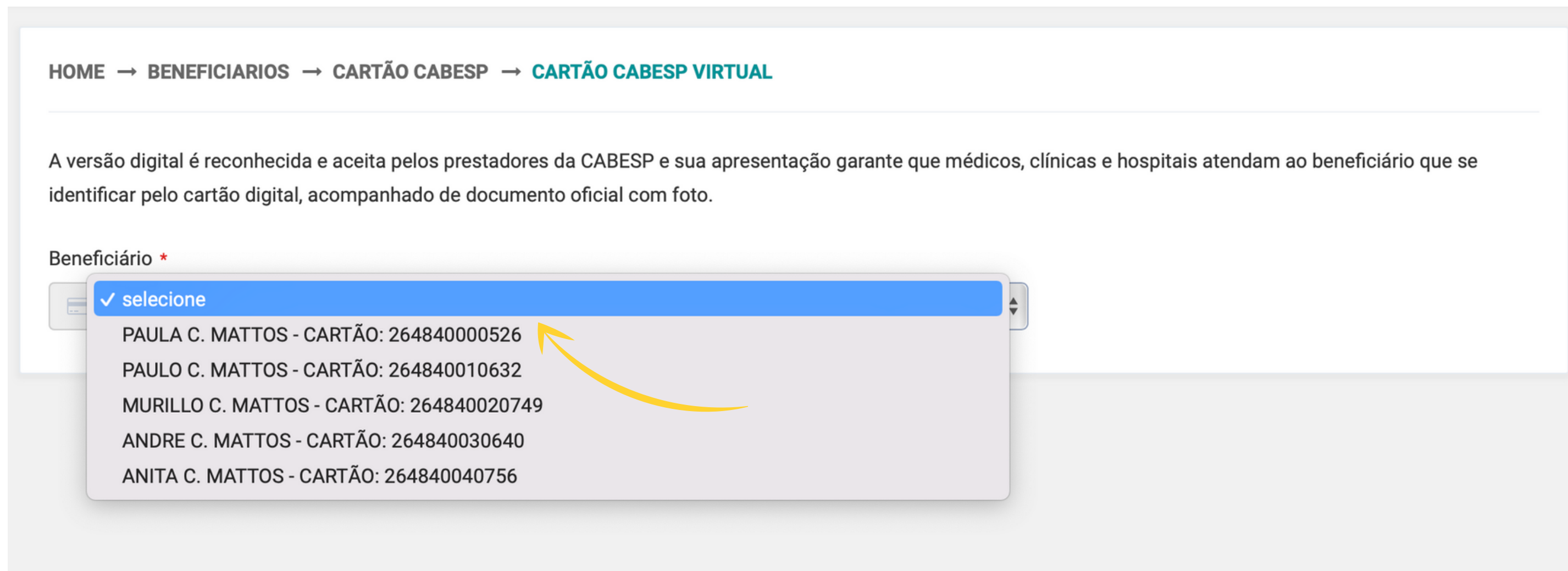
A versão digital é reconhecida e aceita pelos prestadores da CABESP e sua apresentação garante que médicos, clínicas e hospitais atendam ao beneficiário que se identificar pelo cartão digital, acompanhado de documento oficial com foto.

Beneficiário \*

 selecione

Clique no menu para selecionar o seu nome e/ou o nome dos seus dependentes.

# Acesso – Portal



Clique em um dos nomes para visualizar o cartão.

# Acesso – Portal

Após clicar no nome será disponibilizada a visualização do cartão **frente** e **verso** e, logo abaixo, um botão para download do arquivo e impressão.



HOME → BENEFICIARIOS → CARTÃO CABESP → **CARTÃO CABESP VIRTUAL**


A versão digital é reconhecida e aceita pelos prestadores da CABESP e sua apresentação garante que médicos, clínicas e hospitais atendam ao beneficiário que se identificar pelo cartão digital, acompanhado de documento oficial com foto.


Beneficiário \*

PAULA C. MATTOS - CARTÃO: 264840000526

Resultado da pesquisa realizada em 15/06/2021 10:48



 **DOWNLOAD PARA IMPRESSÃO**





# Acesso – Portal

Caso queira visualizar o cartão dos dependentes, basta clicar no menu e selecionar outro nome.


HOME → BENEFICIARIOS → CARTÃO CABESP → **CARTÃO CABESP VIRTUAL**

A versão digital é reconhecida e aceita pelos prestadores da CABESP e sua apresentação garante que médicos, clínicas e hospitais atendam ao beneficiário que se identificar pelo cartão digital, acompanhado de documento oficial com foto.

Beneficiário \*

MURILLO C. MATTOS - CARTÃO: 264840020749

Resultado da pesquisa realizada em 15/06/2021 10:48




MURILLO C. MATTOS

COBERTURA: Ambulatorial, Hospitalar, Obstetria e Odonto  
ACOMODAÇÃO: Quarto individual  
CARÊNCIAS:

Este cartão é de propriedade da CABESP, e seu uso, pessoal e intransferível, é normatizado pelo Estatuto Social e Regulamentos vigentes.

ANS - Nº 35.233-1

DISQUE CABESP: 0800 722 2636

 **DOWNLOAD PARA IMPRESSÃO**

# Acesso por meio do aplicativo CABESP

Veja como acessar



# Acesso – Aplicativo

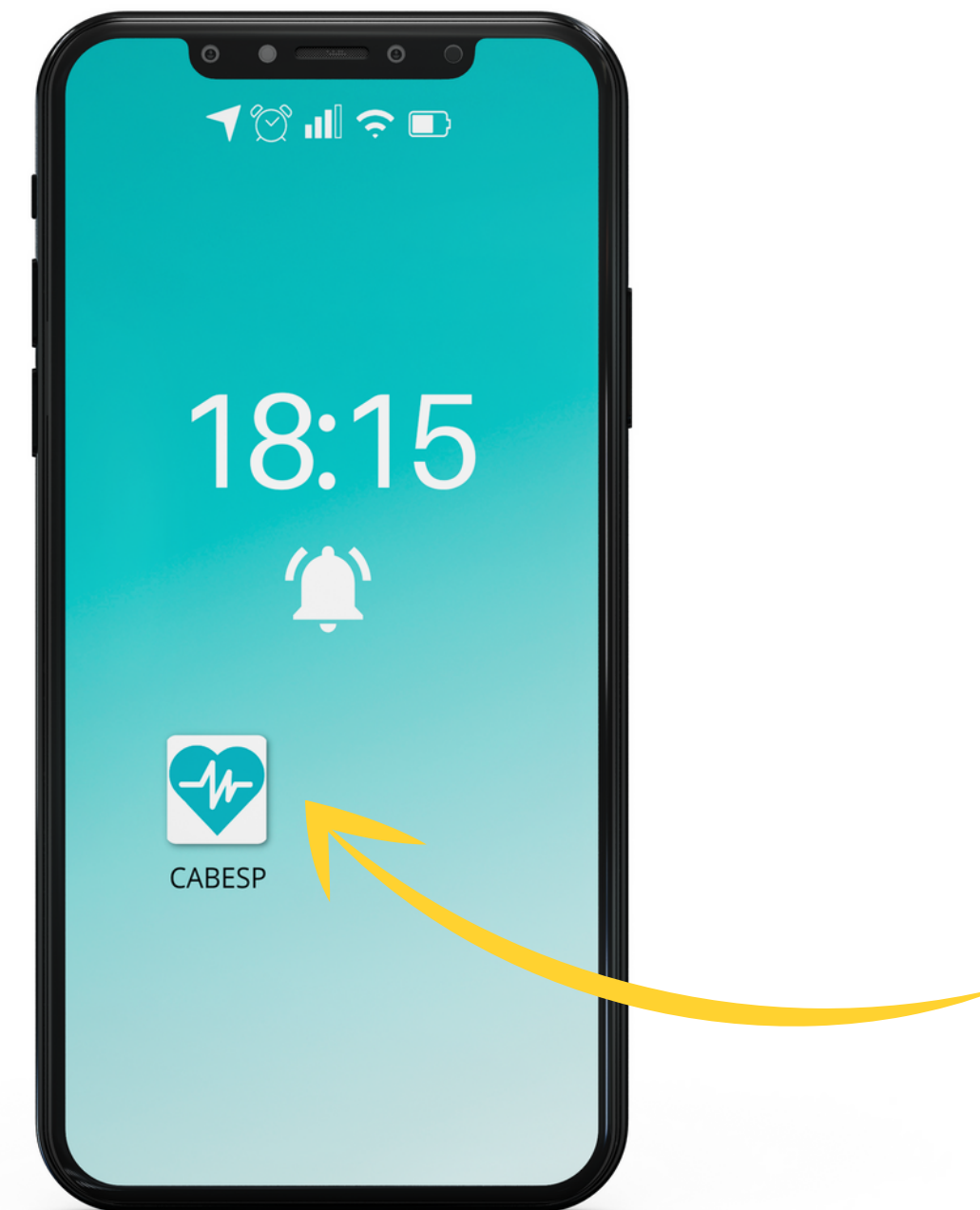
Caso ainda não possua o aplicativo, acesse a loja de aplicativos do seu celular e no campo de busca digite a opção "**CABESP**".

Faça o download do aplicativo para começar a utilizar.



# Acesso - Aplicativo

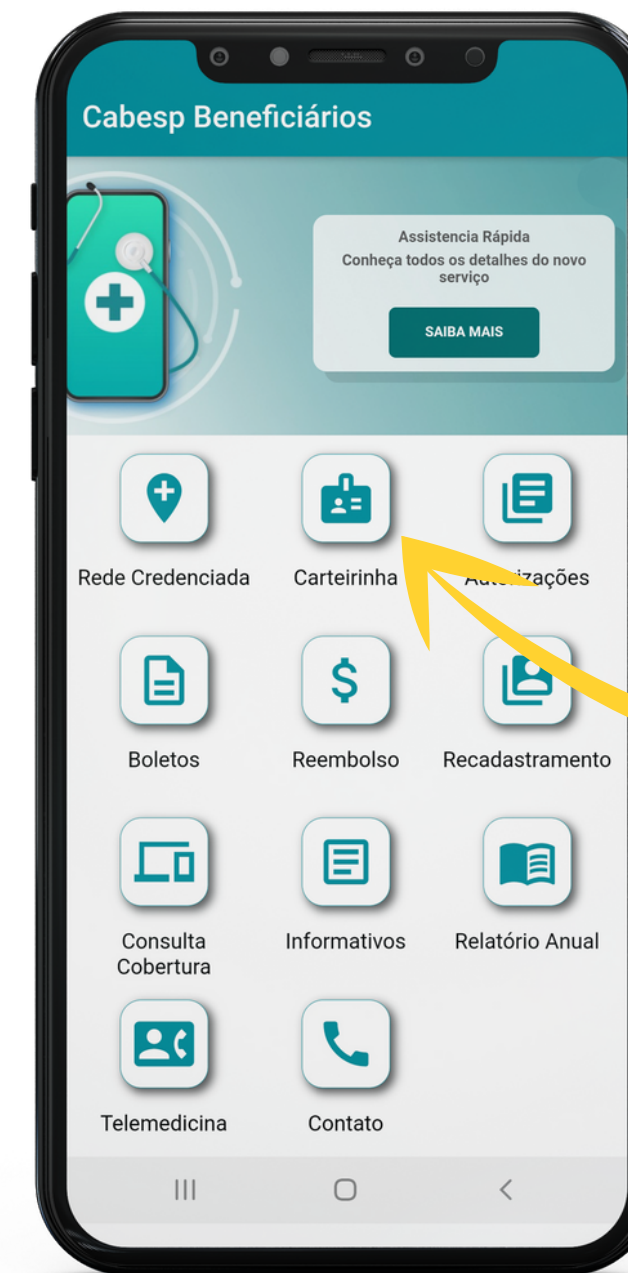
Após realizar o download, clique no ícone do aplicativo para iniciar o uso.





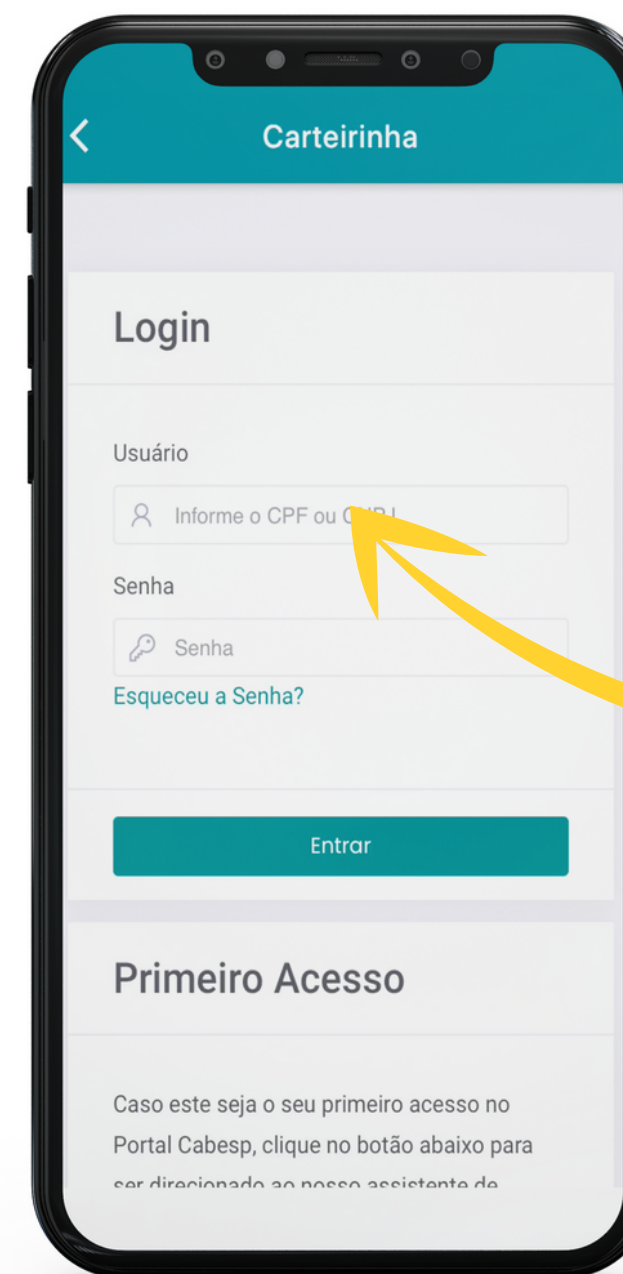
# Acesso - Aplicativo

Em seguida clique na opção  
**"Carteirinha"**.



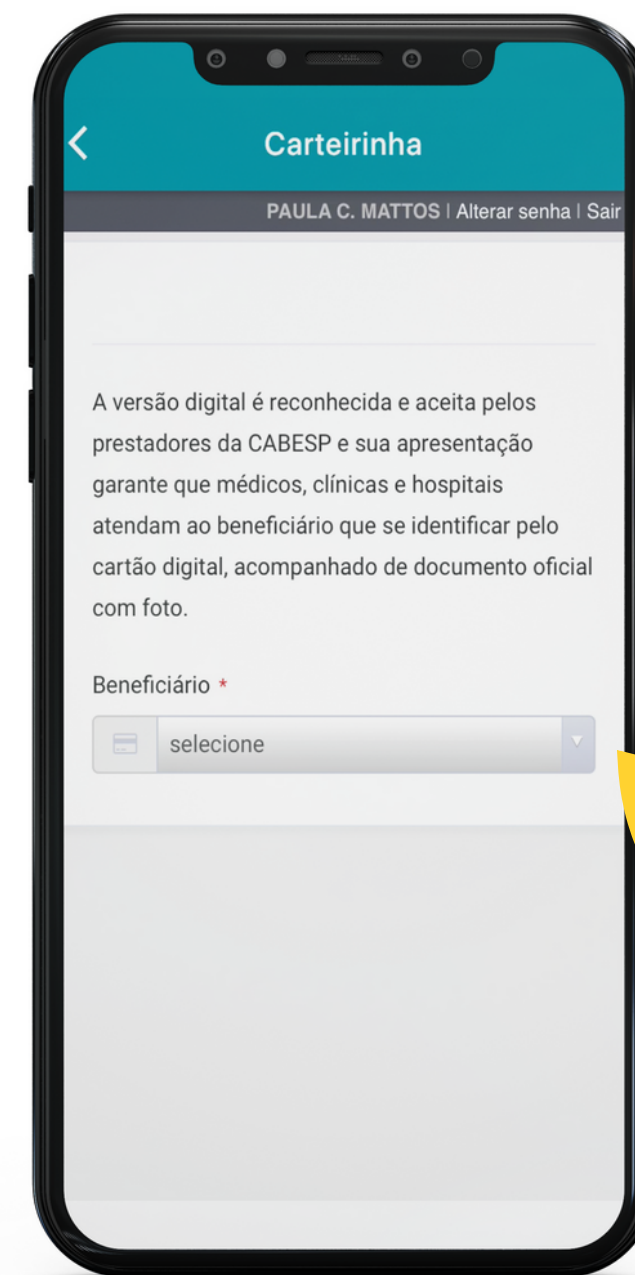
# Acesso - Aplicativo

Faça o login inserindo o seu  
**"Usuário"** e **"Senha"**.



# Acesso – Aplicativo

Clique no menu e selecione o nome do beneficiário (titular ou dependentes) para visualizar o cartão.



# Acesso - Aplicativo

A visualização do seu cartão estará disponível na tela, sendo possível ampliar a imagem e também realizar o download no botão abaixo do cartão.

